


Sharkoon



1337 RGB

Instrukcja

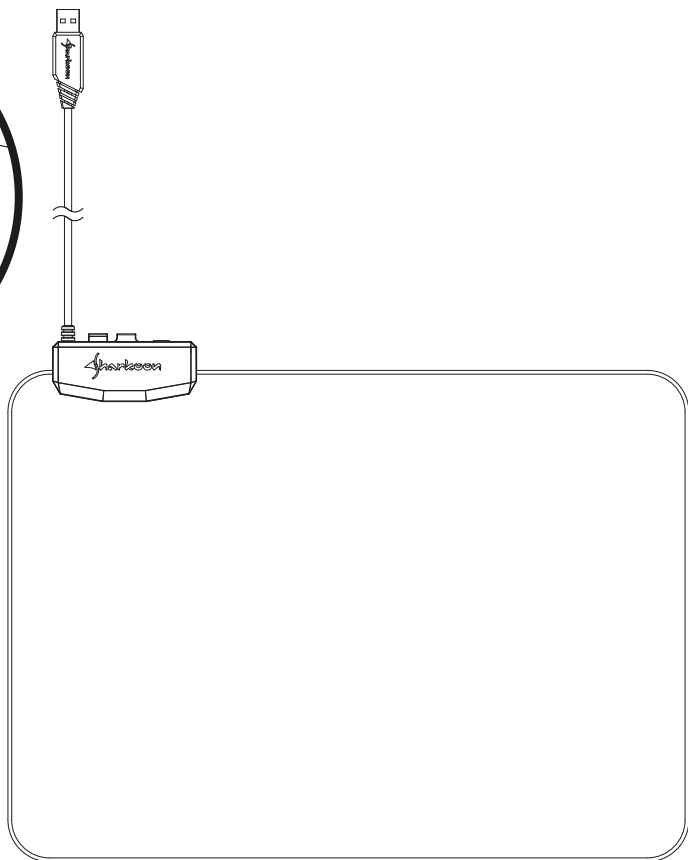
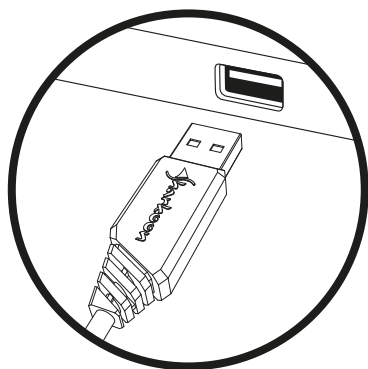

Ogólne:

■ Powierzchnia	Tekstylna
■ Regulowane podświetlenie	✓
■ Antypoślizgowa podstawa	✓
■ Trwało Zszyte Szwy	✓
■ Kabel z opłotem	✓
■ Długość kabla	180 cm
■ Kabel podłączeniowy	USB
■ Wysokość	3 mm
■ Waga z kablem	225 g
■ Wymiary (dł. x sz. x w.)	359 x 279 x 9 mm

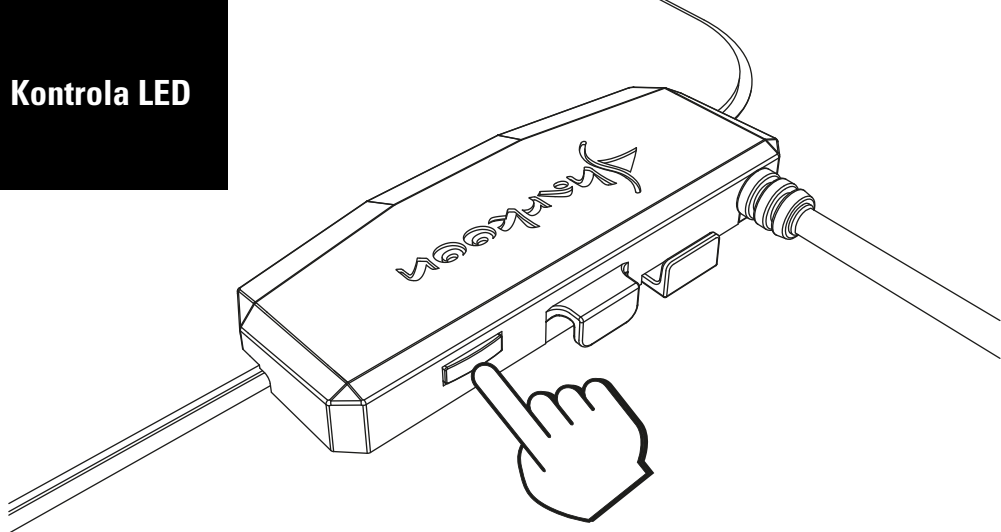
Opakowanie zawiera:

- 1337 RGB
- Instrukcja

Podłączenie USB



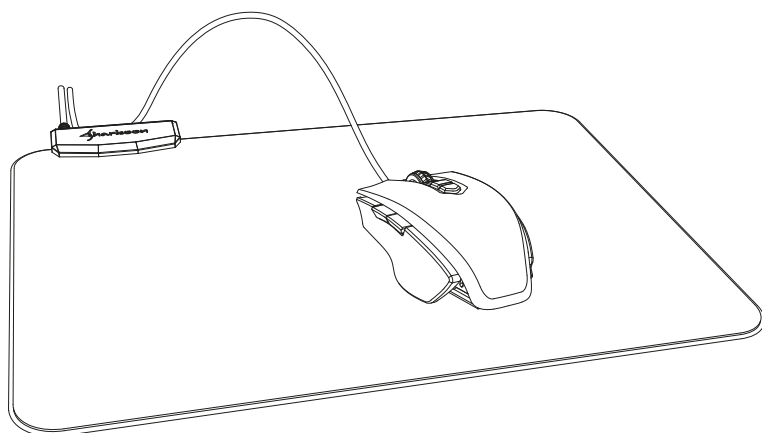
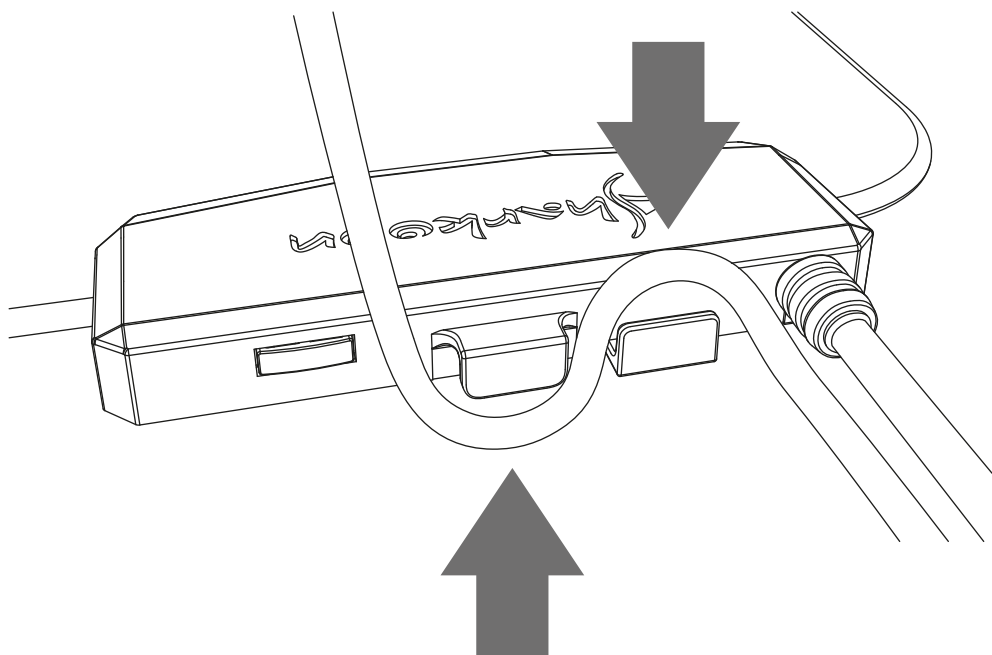
Kontrola LED



Przy wyłączonym oświetleniu po prostu naciśnij dwa razy przycisk na kontrolerze aby włączyć oświetlenie. Standardowe ustawienia to stałe podświetlenie w kolorze zielonym. Jeśli chcesz zmienić kolor na inny to po prostu wciśnij przycisk wtedy raz i można wybierać z opcji: zielone, czerwone, niebieskie, żółte, jasno niebieskie, fioletowe i białe. Jeśli chcesz przyciemnić podświetlenie to przyciśnij i przytrzymaj przycisk. Aby zmienić tryb podświetlenia kliknij podwójnie w przycisk na kontrolerze. Wtedy możemy wybrać pulsowanie. Tryb ten powoduje pulsowanie obecnie wybranego koloru. Naciśnij przycisk raz aby zmienić kolor w kolejności jak w poprzednim zdaniu. Naciśnij znowu przycisk szybko dwa razy aby włączyć następny tryb podświetlenia. W trzecim trybie kolory zmieniają się same automatycznie cały czas. Przyciśnij przycisk raz aby zatrzymać zmianę kolorów na tym co w danym momencie się świeci. Naciśnij ponownie kolor aby zrestartować zamianę kolorów. Wciśnij i przytrzymaj klawisz aby zmniejszyć światło. Aby wyłączyć je całkowicie szybko naciśnij przycisk dwa razy.

Tryby podświetlenia	Przyciśnij raz	Przyciśnij i przytrzymaj	Przyciśnij dwa razy
Wyłączony	brak	brak	Podświetlenie włączone
Stały	Następny kolor	Przygaszenie światła	Następny tryb
Pulsowanie	Następny kolor	brak	Następny tryb
Zmiana kolorów	Wstrzymaj zamianę kolorów	Przygaszenie światła	Podświetlenie wyłączone

Prowadnica do kabla



Uwaga

Zastrzeżenia prawne

Za potencjalną utratę danych, szczególnie w wyniku nieprawidłowej obsługi produktu, firma SHARKOON nie ponosi żadnej odpowiedzialności. Wszystkie wymienione produkty i opisy są znakami towarowymi i /lub zastrzeżonymi znakami towarowymi odpowiednich producentów i są zaakceptowane jako chronione. W następstwie polityki stałego ulepszania produktu przez firmę Sharkoon, konstrukcja i specyfikacje mogą ulec zmianie bez uprzedniego powiadomienia. Krajowe specyfikacje produktów poszczególnych regionów mogą się różnić od siebie.

Wszelkie prawa dołączonego oprogramowania należą do odpowiednich właścicieli. Przed rozpoczęciem korzystania z oprogramowania należy zapoznać się z warunkami licencji producenta. Wszelkie prawa zastrzeżone, szczególnie w zakresie tłumaczenia, przedruku, powielania poprzez kopiowanie lub przy użyciu innych środków technicznych. Naruszenia doprowadzi do wyrównania. Wszelkie prawa są zastrzeżone, szczególnie w zakresie praw do patentu lub użytkowego patentu. Sposób dostawy i modyfikacje techniczne są zastrzeżone.

Utylizacja zużytego produktu

To urządzenie zostało zaprojektowane i wykonane z wysokiej jakości materiałów i elementów, które mogą zostać poddane utylizacji oraz ponownemu wykorzystaniu.



Symbol przekreślonego śmietnika na kółkach dołączony do produktu oznacza, że jest on objęty Dyrektywą Euro-pejską 2012/19/EU w sprawie elektroniki. Należy zapoznać się z krajowym systemem odbioru produktów elektrycznych i elektronicznych. Należy postępować zgodnie z krajowymi przepisami i nie wyrzucać tego typu urządzeń wraz z innymi odpadami domowymi.

Prawidłowa utylizacja starego używanego produktu pomoże zapobiec potencjalnym negatywnym skutkom dla środowiska i zdrowia ludzkiego.

SHARKOON Technologies GmbH
Siemensstraße 38
35440 Linden
Germany

© **SHARKOON Technologies 2018**

info@sharkoon.com
www.sharkoon.com